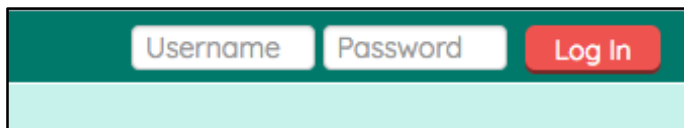


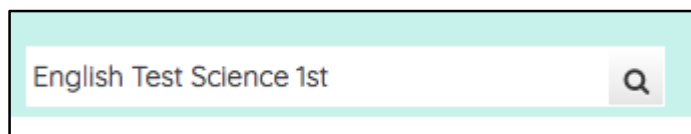
คู่มือการใช้งานระบบ PSU English Test Online สำหรับผู้เข้าสอบ

1. เข้าสู่ระบบ LMS2@PSU (<https://lms2.psu.ac.th>) และ Login ด้วย PSU Passport



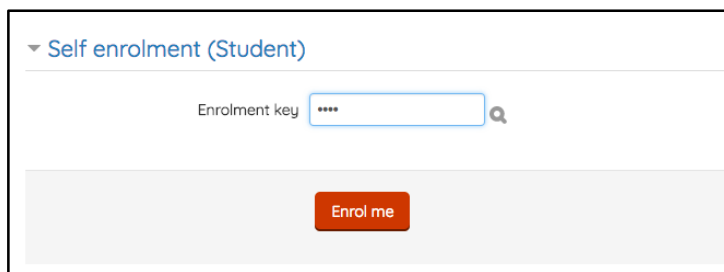
ภาพที่ 1 กรอก PSU Passport

2. ค้นหารายวิชาของข้อสอบ ในช่องด้านขวาบนของเว็บ โดยพิมพ์ชื่อระบบการสอบแล้วตามด้วยชื่อคณะเป็นภาษาอังกฤษ ตามด้วยครั้งที่เปิดสอบ ในที่นี้ ขอยกตัวอย่างคณะวิทยาศาสตร์ จะต้องพิมพ์ “PSU English Test Faculty xst Round x” โดย
 - a. Faculty คือชื่อคณะภาษาอังกฤษ
 - b. X ตัวแรก คือครั้งที่สอบ
 - c. X ตัวที่สอง คือ รอบที่สอบ







ภาพที่ 2 ค้นหาวิชาที่ทำการสอบ

3. กรอก Enrolment Key ที่กรรมการคุมสอบได้แจ้งในห้องสอบ แล้วกดปุ่ม “Enrol me”



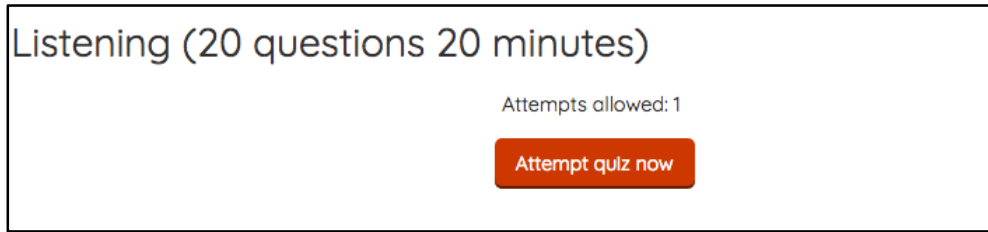
ภาพที่ 3 Part ของข้อสอบ

4. ข้อสอบมีทั้ง 4 Part ผู้เข้าสอบจะต้องทำทีละ Part เริ่มจาก Listening, Vocabulary, Structure and Usage และ Reading


-  100617-Listening (20 questions 20 minutes)
-  100617-Vocabulary (15 questions 15 minutes)
-  100617-Structure and Usage (35 questions 35 minutes)
-  100617-Reading (30 questions 50 minutes)

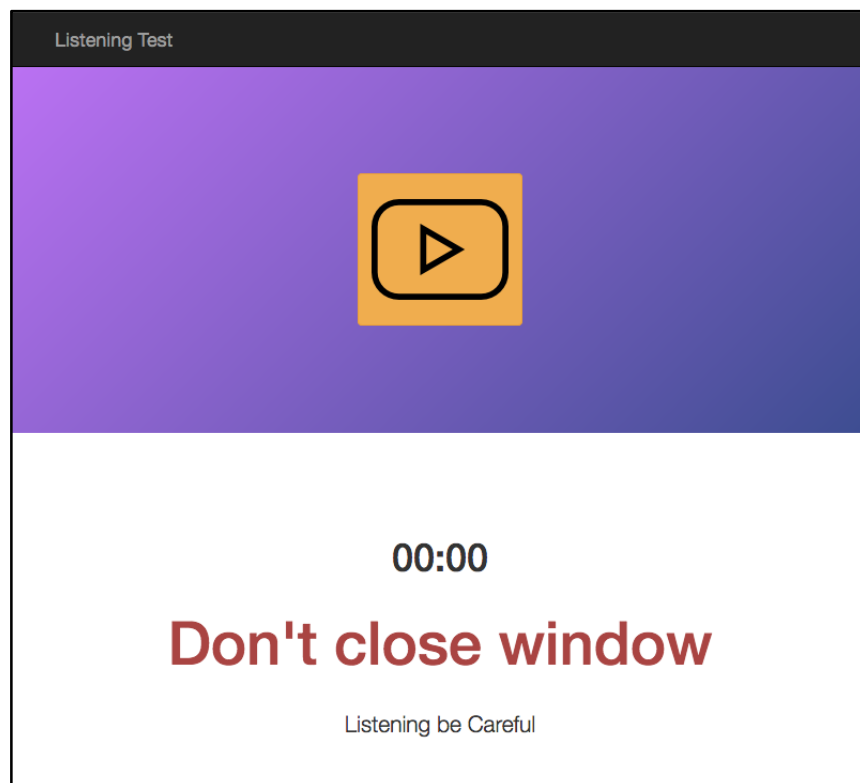
ภาพที่ 4 Part ของข้อสอบ

5. เมื่อผู้เข้าสอบเข้าสู่การทำข้อสอบในแต่ละ Part จะต้องทำการกด “Attempt quiz now” ทุกครั้ง เพื่อเริ่มทำแบบทดสอบ



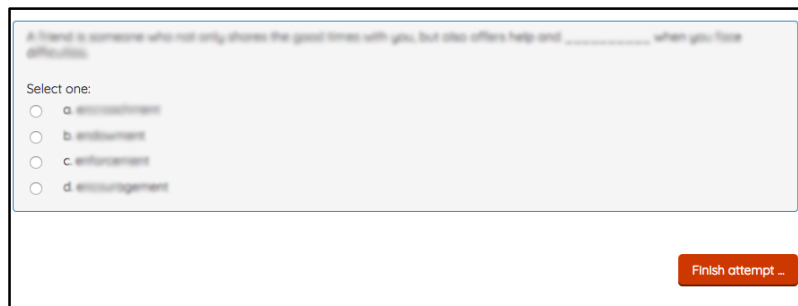
ภาพที่ 5 การเริ่มทำข้อสอบ

6. ใน Part Listening ผู้เข้าสอบจะต้องกดปุ่มสัญลักษณ์สีฟ้าตามรูป  เพื่อเปิดหน้าต่างการฟังเสียงของข้อสอบ และกดปุ่มสัญลักษณ์การเล่นเสียงสีส้ม เพื่อเปิดเสียงบรรยายข้อสอบและห้ามกดปิดหน้าต่างการเล่นเสียง จนกว่าจะทำข้อสอบ Part Listening เสร็จ (หน้าต่างการฟังเสียงข้อสอบสามารถกดย่อให้มีขนาดเล็กลงหรือกดพับหน้าต่างได้)

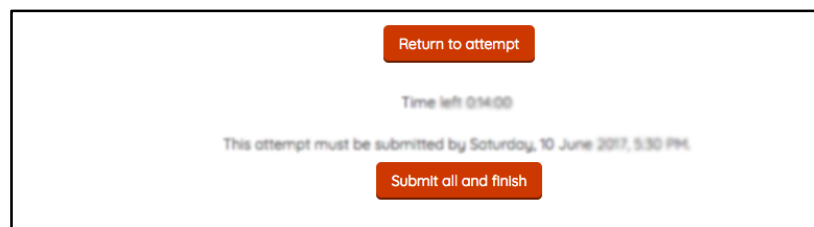


ภาพที่ 6 แสดงหน้าต่างการเล่นเสียงข้อสอบ

7. ข้อสอบจะถูกแบ่งเป็นหลายหน้าเมื่อทำเสร็จแต่ละหน้า ให้ผู้เข้าสอบกด Next Page เพื่อไปยังหน้าถัดไป
8. ในทุก Part หลังจากทำข้อสอบเสร็จสิ้นให้ผู้เข้าสอบกดปุ่ม "Finish Attempt" ระบบจะแสดงสถานะการตอบในแต่ละข้อ ให้ผู้เข้าสอบ "Submit all and Finish" เมื่อส่งคำตอบครบทุกข้อแล้ว และ ระบบจะสอบถามผู้เข้าสอบอีกครั้งเพื่อยืนยันให้กด "Submit all and Finish" เพื่อยืนยันว่าผู้เข้าสอบได้ตรวจการส่งคำตอบครบทุกข้อแล้ว



ภาพที่ 7 กดปุ่มเสร็จสิ้นการทำข้อสอบ



ภาพที่ 8 กดส่งข้อสอบทั้งหมด

9. หลังจากนั้นให้กด Finish Review แล้วกด Back to Course เพื่อทำข้อสอบ Part ถัดไป

รูปแบบข้อสอบ PSU English Test

ตัวอย่างข้างล่างนี้เป็นรูปแบบข้อสอบ PSU English Test ตัวอย่างข้อสอบมี 20 ข้อ (ยกเว้นส่วนการฟัง) ซึ่งนักศึกษาสามารถฝึกทำเพื่อทดสอบความสามารถของตนเองได้ ก่อนเข้าสอบจริงตามวันเวลาที่มหาวิทยาลัยกำหนด

ตอนที่ 1: Listening	20 ข้อ	20 นาที	20 คะแนน
ตอนที่ 2: Vocabulary	15 ข้อ	15 นาที	15 คะแนน
ตอนที่ 3: Structure & Usage	35 ข้อ	35 นาที	35 คะแนน
ตอนที่ 4: Reading	30 ข้อ	50 นาที	30 คะแนน
รวม	100 ข้อ	120 นาที	100 คะแนน

ตอนที่ 1: Listening (การฟัง)

Part I: Listen to everyday conversations and answer questions about them (10 items)

ฟังบทสนทนาในชีวิตประจำวันและตอบคำถาม (10 ข้อ)

Part II: Listen to short talks and answer questions about them (10 items)

ฟังบทความสั้นๆ และตอบคำถาม (10 ข้อ)

ตอนที่ 2: Vocabulary (คำศัพท์)

Part I: Read sentences and choose the word or phrase with a similar meaning to the underlined word. (7 items)

อ่านประโยคและเลือกคำหรือวลีที่มีความหมายใกล้เคียงกับคำที่ขีดเส้นใต้

(7 ข้อ)

Example:

1. The old lady has to stay on the first floor since she is too feeble to walk up to the second floor.

- | | |
|------------|----------|
| 1. worried | 2. tired |
| 3. bossy | 4. weak |

Part II: Choose the best word to complete the sentence. (8 items)

เลือกคำที่ดีที่สุดเพื่อเติมประโยคให้สมบูรณ์ (8 ข้อ)

Example:

2. The flood relief team _____ food and drinks to the people in the flooded areas.

- | | |
|------------|--------------|
| 1. divided | 2. delivered |
| 3. devised | 4. disposed |

ตอนที่ 3: Structure & Usage (โครงสร้างและไวยากรณ์)

Part I: Conversations (8 items) บทสนทนา

First read the conversations. Then select words from the word list below to complete the gaps. You will NOT need to use all the words. You can select any word more than once if you wish.

ให้นักศึกษาอ่านบทสนทนา แล้วเลือกคำจากตารางข้างล่างเพื่อเติมความให้สมบูรณ์ นักศึกษาไม่จำเป็นต้องใช้ทุกคำและสามารถใช้คำซ้ำได้

Example:

Man: What (3) _____ the weather like in your country?

Woman: It rains most of the year. We have summer but we (4) _____ have winter like you.

Man: (5) _____ it ever get very cold?

Woman: No, (6) _____ ; it's warm or hot all year round.

A	am
B	are
C	aren't
D	do
E	does
F	doesn't
G	don't
H	ever
I	is
J	isn't
K	never

Part II: Identify the underlined word or phrase that is grammatically INCORRECT. (12 items)

ให้เลือกวลีที่ขีดเส้นใต้ไว้ คำใดที่ไม่ถูกต้องตามหลักไวยากรณ์ (12 ข้อ)

Example:

7. Studies show that garbage bins contain organic leftovers such as banana skins

1

2

release high numbers of harmful bacteria and moulds into the kitchen.

3

4

Part III: Choose the best option from the words given to complete the passage. (15 items)

เลือกคำที่ดีที่สุดเพื่อเติมบทความให้สมบูรณ์ (15 ข้อ)

Example:

The most important thing is (8)_____ people. You've got to know (9)_____ they're thinking. If you can figure that out, you can get them to do anything. They come in with an idea of what they want. You can get them to talk about themselves, about what they like. (10)_____ it's a man, you talk about baseball or something like that. With a woman, you ask her about fashions.

8	1. understand	2. understanding	3. to understanding	4. understand of
9	1. which	2. that	3. what	4. why
10	1. With	2. So	3. Because of	4. If

ตอนที่ 4: Reading (ทักษะการอ่าน)

Part I: Summary Cloze การสรุปใจความสำคัญ

First read the passage then select one word from the list below to complete each gap in the summary. All the missing words can be found in the main passage. You will not need to use all the words and you should not use any word more than once.

ให้นักศึกษาอ่านบทความและเลือกคำในตารางข้างล่างเพื่อเติมข้อความในบทสรุปใจความให้สมบูรณ์ (Summary) ทุกคำที่นักศึกษาต้องเลือกมาเติมเป็นคำที่มาจากบทความ นักศึกษาไม่จำเป็นต้องใช้ทุกคำที่ให้มี และห้ามใช้คำที่ให้มีมากกว่าหนึ่งครั้ง

Example:**Hatyai**

Hatyai is a city in southern Thailand. In 2008 it had a population of 157,359 in the core city and about 800,000 people live in the Greater Hatyai area. It is the biggest city in Southern Thailand and the second largest metropolitan area in Thailand. Although it is not the provincial capital, it is the business center of Songkhla province. The name

Hatyai is a short version of *Ma Hat Yai*, meaning big ma hat tree. It was originally named *Khok Sa-Met Choon* and was a small village until the southern railway was built there. The junction which connected the town of Songkhla with the main North-South route was moved to Khok Su-Met Choon in 1922 when the area where it had been located, turned out to be prone to flooding. Khok Su-Met Choon had only four residences at that time, but it quickly developed into a small town. By 1935. It covered an area of 4.4 square kilometers and was administrated by its first mayor. But Hatyai was not designated as a *thesaban mueang* until 1949 and was finally upgraded to a city in 1995.

Summary บทสรุปใจความสำคัญ

Hatyai is in Southern Thailand and is the second largest metropolitan (11)_____ in Thailand. It is the business capital of Songkhla province. It was originally a (12)_____ called Khok Su-Met Choon which (13)_____ into a town after the southern railway was built running through it. Hatyai became a city in 1995 which in 2008 had a (14)_____ of over 150,000.

A	administered
B	area
C	capital
D	city
E	core
F	covered
G	developed
H	junction
I	people
J	population
K	turned out
L	village

Part II: **Reading Comprehension** (18 items)

อ่านบทความและตอบคำถามที่เกี่ยวข้องกับบทความ

Text 1: **Newspaper article** บทความจากหนังสือพิมพ์

Text 2: **Announcement** ประกาศต่าง ๆ

Texts 3 & 4: **general/academic texts** บทความวิชาการทั่วไป